

檔 號：
保存年限：

RND0001
士

經國管理暨健康學院 函

地址：基隆市中山區復興路336號

聯絡人：蔡琦

電子信箱

：tsiachil68@gmail.com

聯絡電話：02-24372093-251

傳真電話：02-24374732

受文者：國立暨南國際大學

發文日期：中華民國104年3月19日

發文字號：經美字第1040002080號

速別：普通件

密等及解密條件或保密期限：

附件：「2015美容科學研討會」辦法及報名表、美容科學研討會海報格式（「2015美容科學研討會」辦法及報名表0316[1].DOC、美容科學研討會海報格式104.PPT，共2個電子檔案）

主旨：檢送本校美容流行設計系舉辦「2015美容科學研討會」徵稿及報名資訊，敬請 貴校惠予公告並轉知所屬相關領域之教師、研究生踴躍投稿，請 查照。

說明：

- 一、本校訂於104年5月29日舉辦「2015美容科學研討會」，主題為「美容科技之美容、流行、設計情境建構」，主要是希望藉由本次研討會，能夠將美容、化妝品、美髮、整體造型等產業相關人員進行知識交流並與國際接軌。敬邀貴校所屬美容相關系（所）之教師、研究生踴躍參與論文投稿，共襄盛舉。
- 二、研討會時間：104年05月29日(星期五)8：30~16：30。
- 三、活動地點：本校中山樓六樓生態教育館。
- 四、論文截稿日期：104年04月27日(星期一);報名截止日期：104年05月15日(星期五)，報名方式及相關訊息詳如附件。
- 五、聯絡電話：(02)2437-2093分機251蔡琦老師
- 六、隨函檢附研討會徵稿辦法及海報格式各一份。

正本：公私立大專校院、各公私立高級職業學校(美容科)



研究發展處



1/8

副本：

104703/19
11:04:56

擬辦：第二層執行

- 一、將來文上傳本校公文系統，
公告週知。
- 二、文陳閱後存。

助理 許孟瑜
104.03.19

副教授兼研發處
學務及推廣服務組組長 施君興
104. 3. 19

代
行
為

教授兼研發
組組長 楊德芳

104-03-20

教授兼研發
組組長 楊德芳 104-03-20

訂



2/18

「2015 美容科學研討會」辦法及報名表

一、緣起及目的：

經國管理暨健康學院 美容流行設計系與建國科技大學 美容系暨美容科技研究所、美和科技大學 美容系等高等美容教育系所有感於我國產業基礎技術研發不夠精確與紮實之問題，擬加強運用學校資源，協助產業進行共通性基礎技術之研發，期達成強化產業競爭優勢。有鑒於目前國內美容教育已面臨整合及轉型期，拉近學校教育與就業市場認知、現實之差距，促成大學或企業合作共通性基礎技術之研究與發展，並維持密切之人才培育關係，三所學校合辦美容科學研討會。本次美容科學研討會主題為「美容科技之美容、流行、設計」情境建構，主要是希望藉由本次研討會，能夠將美容、化妝品、美髮、整體造型、健康產業管理等產業相關人員進行知識交流並與國際接軌。

二、指導單位：教育部

三、主辦單位：經國管理暨健康學院 美容流行設計系

四、協辦單位：建國科技大學 美容系暨美容科技研究所、美和科技大學 美容系

五、舉辦日期：104 年 5 月 29 日（星期五）

六、舉辦地點：經國管理暨健康學院中山樓六樓（基隆市中山區復興路 336 號），本校交通地圖，如附件一。

海報陳列地點：木山藝廊中山樓 1 樓

七、論文發表主題：

- | | |
|--------------|-----------|
| A. 美容教育 | G. 美容儀器學 |
| B. 美容中草藥 | H. 綜合美學 |
| C. 中西醫學美容 | I. 整體造型藝術 |
| D. 化妝品生物科技 | J. 美容心理學 |
| E. 美容經營與行銷管理 | K. 美容安全衛生 |

F. 美容產品研發及製程
M. 健康產業與管理相關議題

L. 美容設計
N. 其他相關議題

八、研討方式：

- (一) 專題演講：邀請學界及業界專家進行專題演講
- (二) 論文發表方式：論文口頭發表及海報發表
- (三) 研討會議程

2015 美容科學研討會 議程

日期：中華民國104年5月29日(星期五)

地點：中山樓6樓生態教育館

主辦單位：經國管理暨健康學院 美容流行設計系

協辦單位：建國科技大學 美容系暨美容科技研究所、美和科技大學 美容系

時間	內 容	主持人	主講人/(備註)
08:30~09:00	報到及領取資料	莊佳霖主任	
09:00~09:10	開幕式：校長致詞	邱明源 校長	
09:10~10:20	學界專家演講	莊佳霖主任	待聘
10:20~10:40	茶敘	大會	
10:40~12:00	業界專家演講	莊佳霖主任	待聘
12:00~13:30	午餐	大會	(請至5F用餐)
12:00~16:30	海報發表時間 (寬80公分×長110公分) 木山藝廊(中山樓1樓)	大會	(請於11:00前將 壁報貼好並於 16:30後收回)
13:30~14:30	「美容造型組」論文口頭發表 3 篇 地點: H406 階梯教室	朱正生 專技助理教授	各論文作者 (每篇報告15分 鐘；討論5分鐘)
	「美容管理組」論文口頭發表 3 篇 地點: H207 團體視聽室	譚彩鳳 助理教授	
	「美容保健組」論文口頭發表 3 篇 地點: H601 生態教育館	邱秀娟 副教授	
14:30~14:50	茶敘/海報發表	大會	各論文作者
時間	內 容	主持人	主講人
14:50~15:50	「美容造型組」論文口頭發表 3 篇 地點: H406 階梯教室	趙屏菊 專技助理教授	各論文作者 (每篇報告15分 鐘；討論5分鐘)
	「美容管理組」論文口頭發表 3 篇 地點: H207 團體視聽室	邱少頤 助理教授	
	「美容保健組」論文口頭發表 3 篇 地點: H601 生態教育館	李仰川 副教授	
15:50~16:30	頒獎及綜合座談	莊佳霖主任	(優秀論文獎3名) 全體講員
16:30	研討會結束	大會	

九、報名資格：

1. 大學院校研究所，大學相關領域學生。
2. 各級學校老師。
3. 美容、化妝品、美髮、整體造型、健康產業管理等產業業者。

十、報名人數：以 150 人為限

十一、報名方式：

(一) 報名表：請依所附報名表填寫，僅報名參加不發表論文者填寫請【附件二】、發表論文者請填寫【附件三】。

(二) 繳費方式：請至郵局購買匯票，受款人請署名本研討會主辦老師：蔡琦

(三) 通訊報名：1. 本次大會採郵寄報名方式辦理，請參與者將報名表連同匯票寄至：基隆市中山區復興路 336 號管理暨健康學院 美容流行設計系 蔡琦老師 收。
2. 大會收到論文及報名資料後，會以 e-mail 回覆之，故請報名者或發表者務必將 e-mail 資料填寫清楚。

十二、報名截止日期：報名截止日期為 104 年 5 月 15 日（星期五）。

十三、未發表論文者報名費：

1. 報名截止 104 年 5 月 15 日（星期五）日前報名費 300 元整（含午餐、茶敘、大會資料、研討會論文集光碟版）

【請填附件二報名表】

2. 若現場報名者報名費 500 元整【請填附件二報名表】。

3. 如預購買紙版論文集 600 元整【請填附件二報名表】。

十四、論文發表者報名費：（含午餐、茶敘、大會資料、研討會論文集光碟版）【請填附件三報名表；若同一篇論文多人報名時，請至少一人填寫附件三報名表，其他作者可填寫附件二報名表】

(一) 每篇 1200 元整。

(二)同一通訊作者發表二篇以上論文者，第二篇起每篇 500 元。

(三)每篇論文僅發放一份資料(含午餐、茶敘、大會資料、研討會論文集光碟版)，如作者有兩人以上，且其他作者需要大會資料時，煩請繳交報名費(費用請參考第十三點，未發表論文者報名費：300 元)。

(四)論文發表證明於作者發表後，現場發放，證明會註明論文所有作者，並會依作者人數發放張數。

十五、本次大會所提供之研討會論文集均為光碟版，如須紙版之來賓需繳交工本費 600 元(紙版論文集數量有限售完為止)。

十六、論文審查方式：

(一)採隨到隨審方式進行，並由兩位專家學者匿名審查，論文是否接受由本會論文審查委員會決定。

(二)論文評審由本會論文審查委員會依論文之：1.整體架構 2.論文主題相關性 3.具學術或實務應用價值；4.對後續研究之啟發性等標準，予以評審之。

十七、聯絡方式：對於本研討會如有任何問題，請洽詢：

聯絡人：經國管理暨健康學院 美容流行設計系 蔡琦老師

聯絡電話：02-24372093 轉 251，手機 0937076269


E-mail :tsiachi168@gmail.com

十八、凡全程參與大會者均發給研習證書，並於閉幕典禮時逐一頒發，未全程參與者恕不發給證書。論文發表者之證明亦於閉幕典禮時頒發論文發表證明，證明會註明論文所有作者，並會依作者人數發放張數。如未張貼海報之發表者恕不發給發表證書。

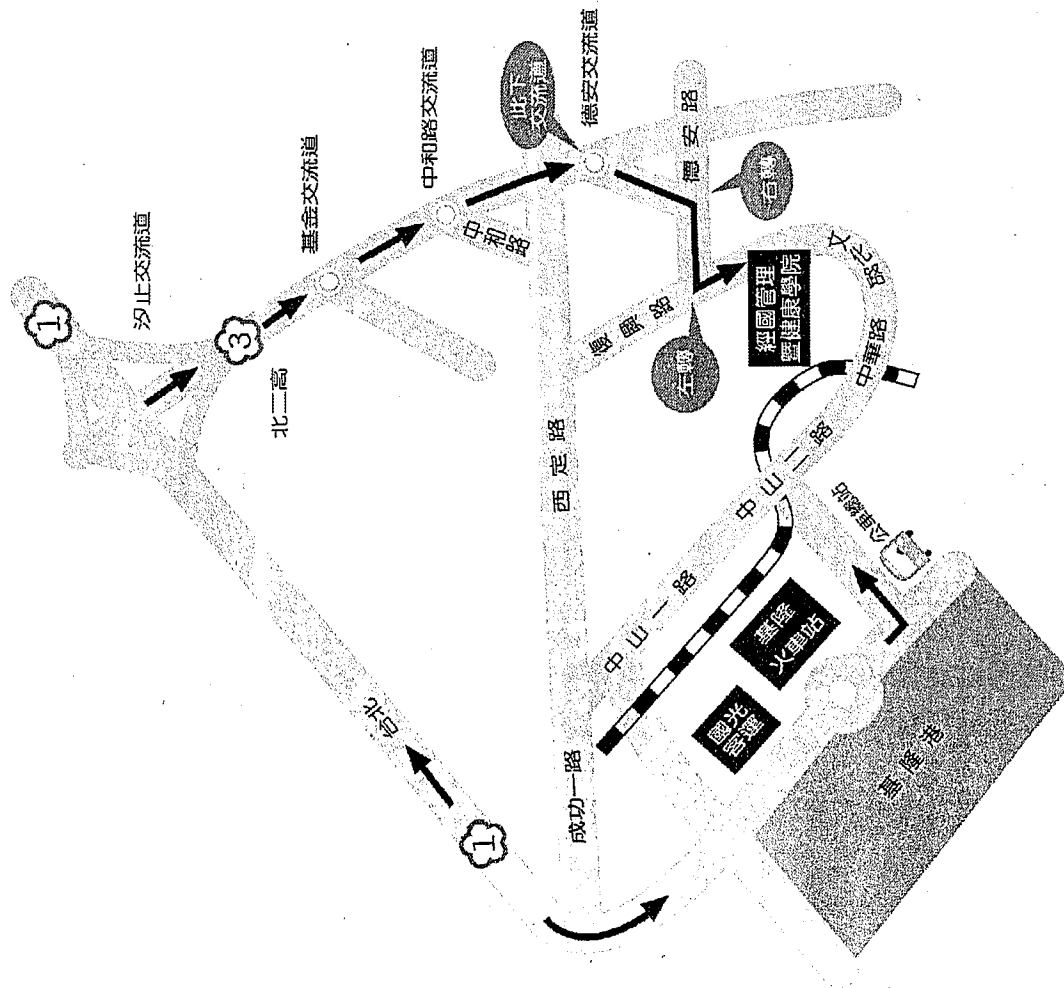
十九、投稿注意事項：

(一)投稿者請先完成報名手續。

(二)凡與本次論文發表主題有關之未發表學術論文或實務個案均為歡迎；本會亦歡迎研究所學生與大學生發表畢業論文或專題研究。

- 
- (三) 投稿稿件採 E-mail 投稿，請將論文電子檔 (doc 格式) 於 104 年 4 月 27 日(星期一)前寄至 tsiachi168@gmail.com 電子信箱 蔡琦 老師收，並用電話確認。
- (四) 審查通過之論文將於 104 年 5 月 9 日於經國管理暨健康學院 美容流行設計系網頁最新消息公告。
- (五) 本次研討會論文集將以全文刊登，所投之完稿論文須附上摘要，文長請勿超過 8,000 字 (或本會規定論文格式排版後不超過 8 頁)，論文撰寫格式，請參考附件四。
- (六) 本次大會將發行申請 ISBN 論文集。
- (七) 投稿內容請自行校稿，錯誤自行負責。
- (八) 本研討會舉辦論文競賽，取三名優秀論文頒發獎狀及獎金，為使論文評分有一致標準，本研討會不論口頭論文發表或海報張貼發表皆需準備海報張貼，以便評審委員評分。
- (九) 海報張貼版面大小，寬 80 cm × 長 110cm。(以直式輸出)
- (十) 請各單位務必在 5 月 29 日上午完成報到，並於當日上午 11:00 前於指定之看板上完成張貼。撤除時間為下午 4:30，未撤離者本會將有權代為處置。
- (十一) 本次頒發獎金之對象，獲勝者必須親自出席會員大會並於會中接受頒獎，不克出席者，該獎項將從缺。
- (十二) 本會有權安排口頭論文報告發表時間及篇數。原則每篇口頭論文報告 15 分鐘，討論 5 分鐘。所使用之投影片請於中午休息時間事先至主辦單位準備之電腦試妥。

附件一、經國管理暨健康學院交通位置圖



1 臺鐵：

搭乘臺鐵列車搭往台鐵基隆站於終點基隆站下車，出站後到斜對面公車總站搭302中山高中公車至經國管理暨健康學院下車。

2 公車：

國光客運：

台北車站旁的國光號搭往國光基隆站，於基隆站下車，至基隆公車總站搭302中山高中公車至經國管理暨健康學院下車。

福和客運：(台北到基隆)

基隆路→公館→松江路→行天宮→高速公路→基隆海洋廣場下車→直走右轉至基隆公車總站搭302中山高中公車至經國管理暨健康學院下車。

福和客運：(新店到基隆)

新店→世貿→基隆海洋廣場下車→直走右轉至基隆公車總站搭302中山高中公車至經國管理暨健康學院下車。

3 自行開車：

上北二高後，北上出和平隧道右轉，下德安路交流道後右轉，至復興路口左轉約1分鐘到達。

9/18

附件三

2015 美容科學研討會

論文發表報名表

編號：_____

姓 名		性別	
服務單位		職稱	
發表論文題目			
發表方式	本人擬選擇： <input type="checkbox"/> 口頭發表 <input type="checkbox"/> 海報發表 <input type="checkbox"/> 由大會自行安排		
通訊地址			
聯絡電話		傳真	
手 機			
e-mail			
飲食習慣	<input type="checkbox"/> 素食 <input type="checkbox"/> 葷食		
費用	<input type="checkbox"/> _____元（請自行填寫） 說明：每篇 1200 元整，同一通訊作者發表二篇以上論文者， 第二篇起每篇 500 元 費用繳交方式：請至郵局購買匯票，受款人請署名本研討會主 辦老師：蔡琦		

註：

1. 論文發表者請填寫此表；未發表論文者請填寫附件二，此表可不用填寫。
2. 報名表連同匯票，寄至：基隆市中山區復興路 336 號

經國管理暨健康學院 美容流行設計系 蔡琦老師 收

3.大會收到報名資料後，會以 e-mail 回覆之，故請報名者或發表者務必將 e-mail 資料填寫清楚。

12/18

2015 美容科學研討會論文格式

(論文題目：標楷體+18 點+粗體+置中+單行間距)

蔡○○¹，張○○^{2*}

1.○○學院○○系

2.○○科技大學○○系

(作者的校名及系所別：標楷體 + 12 點 + 單行間距，通訊作者請於姓名後加*)

摘要 (16 點字粗體)

(標楷體+12 點+置中+單行間距；英文、數字使用 Times New Roman 12 點)

本文將說明 2015 美容科學研討會完稿排版格式，已被本研討會接的論文，煩請務必依照本格式進行編排。為便於中英文之檢索，請務必填妥中英文對照之“論文題目”、“關鍵詞”及“摘要”。請於 500 字內，介紹本文之研究動機與目的、方法、結果與結論等項目。

關鍵詞：專題計畫、論文格式、研究成果

(關鍵詞：標楷體+12 點+置左+粗體，關鍵字 3-5 個)



壹、論文格式 (14 點字粗體)

論文以 word 格式橫書繕打，採用 A4 大小的頁面，以 8 頁 (含圖片、表格、參考文獻等) 為限，每頁上下緣各留 2.54 公分及左右兩側各留 3.17 公分。內文全部採用標楷體 12 號字，英文及數字部分請務必使用 Times New Roman 字體，縮排指定第一行 2 字元。而段落間距與前、後段距離皆為 0.5 行。

一、章節標題(小節標題則應從文稿之左緣開始)

標題層次依序應設為「壹、貳、參...」，「一、二、三...」，以及「(一)(二)(三)...」，並宜避免超過三個層次的標題設定。

(一) 圖片：

圖片標題必須為 12 pt，標楷體，置於圖片下方且置中，與前後段距離 0.5 列。圖形編號請用阿拉伯數字依序編號，例如「圖 1」而非「圖一」。圖片中字體以 12pt 為原則。

(二) 表格：

表格標題必須為 12pt，標楷體，置於表格上方且置中，與前後段距離 0.5 列。表格編號請用阿拉伯數字依序編號，例如「表 1」而非「表一」。表格請盡可能排成同頁。




圖 1 XX 圖

表 1 XX 表

(三) 方程式：

應於上下各留一行空白。方程式應編號，編號靠右對齊並從(1)開始。

$$F(X) = H(X) + \frac{G(X)}{2}$$

4/18

貳、參考文獻 (14 點字粗體)

參考文獻字體 12pt，左右對齊，字型中文為標楷體，英文為 Times New Roman。而段落間距與前、後段距離皆為 0.3 行，行距：單行間距。參考資料中文在前，依姓名筆劃排序，英文在後，依姓氏 A~Z 次序排列。所有參考文獻都必須在本文內有實際引用者，方得列入，而所有本文內引用到的文獻，也都必須列明於參考文獻中。參考文獻撰寫請參考 APA 格式，並維持所有參考文獻格式一致。

範例：(若無範例之參考文獻格例，請自行參考 APA 第五版格式)

一、期刊 (作者 (西元出版年)。文章名稱。期刊名稱，卷數 (期數)，頁碼。)

1. 李奉儒 (2003)。英國教師職前培育、素質管理與專業發展的新趨勢。台灣教育，623，34-45。

2. Thomas, J. R., Salazar, W., & Landers, D. M. (1991). What is missing in Effect size. Research Quarterly for Exercise and Sport, 62, 344-348

二、一般書籍 (作者 (西元出版年)。書名。出版地：出版者。)

3. 陳順宇 (2000)，迴歸分析，第三版，台北市，華泰。

三、技術報告或研究報告 (作者 (西元出版年)。報告名稱 (編號)。出版地：出版者。)

4. 教育部 (1995)。中華民國教育報告書—邁向二十一世紀的教育遠景。台北：作者。

四、學術研討會資料 (作者 (年，月)。論文名稱。論文發表於主辦者主辦之「會議名稱」會議，會議舉行地點。)

5. 姜麗娟 (2003，10)。WTO 會員國教育服務承諾現況之更新與加入 WTO 對台灣大學院校之重新評估。論文發表國立暨南國際大學比較教育學系主辦之「兩岸青年學者論壇」，南投。

6. Reaburn, P., & Coutts, A. (2000). The joys of field research: The Simpson Desert cycle challenge experience [Abstract]. Book of Abstracts (p. 315). Brisbane, Australia: 2000 Pre-Olympic Congress.

五、學位論文 (作者姓名、年份、標題、未出版的博碩士論文、學校、地點)

7. 陳重佑 (2000)。不同動量打擊練習過程中的肢體動力學控制。未出版博士論

文，國立台灣師範大學，台北市。



六、電子期刊

8.胡名霞 (1998)。動作學習在物理治療之應用。中華民國物理治療協會雜誌，
23，297-309。2003年6月24日，取自中華民國期刊論文索引系統 WWW 版
-1970.01~2003.03。

9.Borman, W. C., Hanson, M. A., Oppler, S. H., Pulakos, E. D., & White, L. A. (1993).
Role of early supervisory experience in supervisor performance. *Journal of Applied
Psychology*, 78, 443-449. Retrieved October 23, 2000, from PsycARTICLES
database.

五、(四) 乃以川下

直接設定所需

所屬單位。

標明“經國管理

科學研討會

」
17/8

請左右對齊。文字請左右
。文字請左右對齊。文字
右對齊。文字請左右對齊。
請左右對齊。文字請左右
。文字請左右對齊。文字
右對齊。文字請左右對齊。
請左右對齊。文字請左右
。文字請左右對齊。文字
右對齊。文字請左右對齊。
請左右對齊。文字請左右
。文字請左右對齊。文字
右對齊。文字請左右對齊。

表1.....

構面

個人需求

工作負

字請左右對齊。文字請左
對齊。文字請左右對齊。
字請左右對齊。文字請左
對齊。文字請左右對齊。
字請左右對齊。文字請左
對齊。文字請左右對齊。
字請左右對齊。文字請左
對齊。文字請左右對齊。